

311.

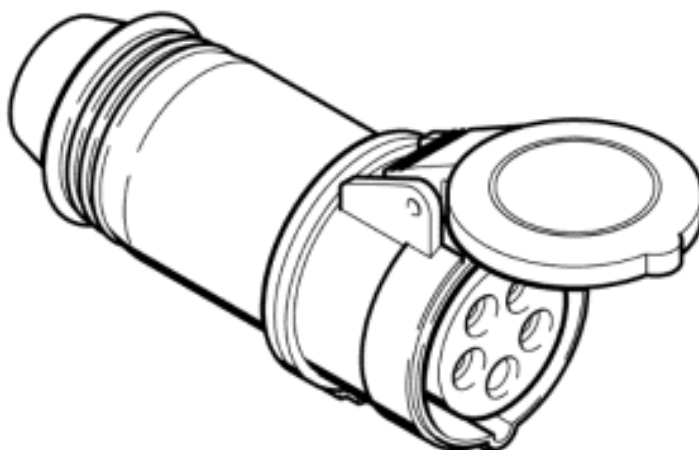
Prese mobili
per uso industriale - IP44

PRESE MOBILI - 16A e 32A










Uscita diretta

Serie EUREKA

- Norme di riferimento:
CEI 23-12/1 e
CEI 23-12/2
- Generalità: sez. 2.2





















Versioni per uso comune

Poli	Hz	Volt	h.	Codice articolo	
				16A	32A
2P+T	50/60	100-130	 4	311.1640	311.3240
	50/60	200-250	 6	311.1643	311.3243
	50/60	380-415	 9	311.1648	311.3248
3P+T	50/60	100-130	 4	311.1641	311.3241
	50/60	200-250	 9	311.1644	311.3244
	50/60	380-415	 6	311.1646	311.3246
3P+N+T	50/60	100-130	 4	311.1642	311.3242
	50/60	208-250	 9	311.1645	311.3245
	50/60	346-415	 6	311.1647	311.3247

Prodotti con marchio IMQ

Versioni per usi specifici

Codice articolo

Poli	Hz	Volt	h.	16A	32A
2P+ T	60	277		5 311.16437	311.32437
	50/60	480-500		7 311.16436	311.32436
	50/60	trasf.		12 311.16433	311.32433
	>300-500	>50		2 311.16432	311.32432
	c.c.	>50-250		3 311.16434	311.32434
	c.c.	>250		8 311.16438	311.32438
3P+ T	60	440-460		11 311.16465	311.32465
	50/60	480-500		7 311.16466	311.32466
	50/60	600-690		5 311.16467	311.32467
	50/60	trasf.		12 311.16463	311.32463
	50 60	380 440		3 311.16464	311.32464
	100-300	>50		10 311.16461	311.32461
	>300-500	>50		2 311.16462	311.32462
3P+ N+ T	50/60	480-500		7 311.16476	311.32476
	50/60	600-690		5 311.16477	311.32477
	60	440-460		11 311.16475	311.32475
	50 60	380 440		3 311.16474	311.32474
	>300-500	>50		2 311.16472	311.32472

Prodotti con marchio IMQ